

FOREO



LUNA™ 2 professional

KAKOVOSTNA
NAPRAVA ZA
ČIŠČENJE OBRAZA IN
ANTI-AGING



NAVODILA ZA UPORABO

UVOD

The LUNA™ 2 professional prinaša izjemno izkušnjo čiščenje obraza in anti-aging. Predno začnete uživati v prednosti tehnologije za nego kože, vas prosimo, da si podrobno preberete navodila za uporabo.

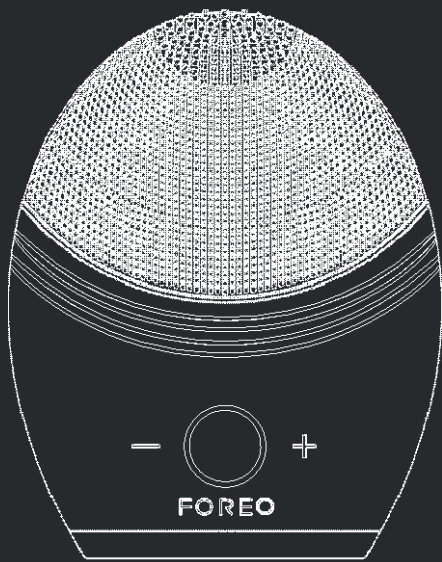
PREBERITE NAVODILA ZA UPORABO PRED UPORABO NAPRAVE. Napravo uporabljajte samo za uporabo, opisano v tem priročniku.

⚠ OPOZORILO: SPREMEMBE PROIZVODA NISO DOVOLJENE.

O NAPRAVI LUNA™ 2 professional


Profesionalna naprava LUNA™ 2 za nego kože bo vaši koži omogočila naraven, zdrav, lep in mladosten videz. Profesionalna naprava LUNA™ 2 je najsodobnejša in najmočnejša izmed vseh FOREO naprav. Naprava vsebuje tehnologijo dvojne T-Sonic™ pulzacije. Dva motorja - dvojni moči - vsak ustvarja do 8.000 pulzacij na minuto za še globlje čiščenje. Odstrani 99,5% umazanij in sebuma* ter odmrlih kožnih celic. Naprava uspešno zmanjšuje pojav por in izboljša absorpcijo najljubših izdelkov za nego kože. Poleg tega, profesionalna naprava LUNA™ 2 vključuje edinstveno anti-aging funkcijo za preprečevanje staranja, ki usmerja nižje frekvence pulzacije preko koncentričnih krogov in pomaga k sprostitvi mišic in s tem zmanjša vidne znake staranja kože, koža postane bolj čvrsta in elastična.

Površina za čiščenje



Trosmerni vmesnik

Anti-Aging površina



Vodoodporen vhod za polnjenje naprave

UPORABA NAPRAVE LUNA™ 2 professional

LUNA™ 2 professional omogoča personalizirano čiščenje za vse vrste kože v eni napravi. Edinstveno stopnjevanje tanjših do debelejših dotičnih točk za vse vrste kože, kot tudi za različna področja obraza.



Naprava LUNA™ 2 professional s prilagoditvijo kota naprave, 12 različnih pulzacij in več conske površine učinkovito ustreza vsem vrstam kože.

IZBIRA NAČINA DELOVANJA

1. Pritisnite sredinsko tipko enkrat, da vklopite napravo LUNA™ 2 professional, v način čiščenja obraza.
2. Ponovno pritisnite sredinsko tipko, da vklopite stanje mirovanja (LED lučka bo svetila, pulzacija je prekinjena, da lahko sperete obraz).
3. Ponovno pritisnite sredinsko tipko, da vključite anti-aging delovanje.
4. Ponovno pritisnite sredinsko tipko, da izklopite napravo LUNA™ 2 professional.

V načinu čiščenja in v anti-aging načinu LUNA™ 2 professional je mogoče izbrati 12 stopenj impulzov s tipkama + in -. Naprava si bo zapomnila zadnjo nastavitvev intenzitete do naslednje uporabe.

Posamični koraki so opisani v nadaljevanju. Po vsakem koraku se bodo T-Sonic™ pulzacije ustavile in utripala bo LED lučka, kar pomeni, da je potrebno napravo premakniti na drug del obraza.

POZOR: LUNA™ 2 professional je ob prvi uporabi lahko zaklenjena. Napravo se odklene s hkratnim pritiskom tipk + in -. Indikator svetlobe bo pokazal, da je vaša naprava odklenjena. Če želite znova zakleniti napravo ponovite postopek hkratnega pritiska tipk + in -.


NAČIN DELOVANJA ZA ČIŠČENJE KOŽE

LUNA™2 odstrani 99,5% umazanij in sebuma* ter odmrlih kožnih celic zaradi česar koža postane bolj mehka.



1. NANESITE ČISTILNO KREMO ZA OBRAZ

Odstranite šminko ter navlažite napravo LUNA™ 2 professional in obraz. Nanesite vašo najljubšo čistilno kremo za obraz. Vključite napravo z enkratnim pritiskom na sredinsko tipko za aktivacijo načina delovanja za čiščenje.



2. OČISTITE VSE DELE OBRAZA

Vsakih 15 sekund pulzacij se naprava ustavi kot opomnik, da se premaknete na drugi del obraza.

- Čistite z nežnimi krožnimi gibi na predelih obraza, kot je prikazano na levi sliki.
- Predno se pomaknete na občutljivejše dele obraza predlagamo da zmanjšate pulzacijo naprave s pritiskom na tipko - .

Po 1 minuti delovanja pulzacij se naprava LUNA™ 2 professional na kratko ustavi 3-krat zapored. Z enkratnim pritiskom sredinske tipke aktivirate napravo v stanje pripravljenosti.




3. IZPERITE

Izperite in posušite obraz ter po potrebi nanesite vašo najljubšo kremo za nego obraza.

ANTI-AGING NAČIN DELOVANJA

Anti-age delovanje naprave LUNA™2 professional pomaga zmanjšati vidnost manjših in večjih obraznih gub in naredi kožo bolj gladko in elastično ter zagotavlja mladosten videz.

Ko je naprava v stanju pripravljenosti, pritisnite sredinsko tipko, da vključite anti-age način. Obravnavajte vsak del obraza z zadnjo stranjo naprave LUNA™2 professional približno 12 sekund. Po vsakem 12 sekundnem intervalu se impulz na kratko ustavi. Premikajte napravo LUNA™2 professional po predelih obraza, ki so nagnjeni k staranju:



1. Področje med obrvmi
2. Področje okoli desnega očesa
3. Desna nosna-usna guba
4. Leva nosna-usna guba
5. Področje okoli levega očesa

Po 1 minuti delovanja pulzacij se naprava LUNA™2 professional na kratko ustavi 3-krat zapored.

Tako se naprava po končanem načinu za čiščenje in anti-age po 3 minutah izklopi, da se prepreči nepotrebna izraba baterije.

OPOZORILO: Če občutite nelagodje zaradi uporabe naprave FOREO, jo nemudoma prenehajte uporabljati in se posvetujte z zdravnikom.

ČIŠČENJE NAPRAVE LUNA™ 2 PROFESSIONAL

LUNA™ 2 napravo je dobro očistiti po vsaki uporabi. Silikonske površine operemo z milom in vodo, izperemo z vodo in posušimo s čisto krpo ali brisačo. Priporočeno je uporabiti FOREO silikonski sprej za čiščenje in sprati s toplo vodo s čimer dosežete optimalno čiščenje.

POZOR: Nikoli ne uporabljajte izdelkov za čiščenje obraza, ki vsebujejo alkohol, benzen ali aceton, ker lahko povzročijo draženje kože.

POLNJENJE

Napravo FOREO napolnite s priloženim USB priključkom, ki ste ga dobili z napravo. Enourno polnjenje napolni baterijo za 450 uporab.

- Vstavite USB priključek v polnilno režo naprave.
- Drugi konec priključka vstavite v USB režo računalnika. Med polnjenjem utripa LED lučka naprave. Ko je naprava napolnjena (približno uro), LED lučka sveti neprekinjeno.
- V primeru da je baterija šibka, bo LED lučka naprave utripala z belo svetlobo.

POZOR: Pred polnjenjem se prepričajte, da so polnilna reža in polnilnik suhi in očiščeni. Naprave ne polnite na mestu kjer lahko pride v stik z vodo. Med polnjenjem ne uporabljajte naprave in je ne polnite več kot 24 ur hkrati.

POMEMBNO ZA OPTIMALNO VARNOST

- Izogibajte se uporabi izdelkov za čiščenje, ki vsebujejo glino, silicij in sredstev za čiščenje, ki vsebujejo zrna, ker lahko ta poškodujejo silikonska vlakna naprave.
- Če imate težave s kožo, se pred uporabo FOREO naprav posvetujte z dermatologom.
- Čiščenje obraza z napravo LUNA™ 2 professional mora biti prijetno. Če začutite nelagodje, prekinite uporabo in se posvetujte z vašim zdravnikom.
- Bodite posebno pozorni pri negi okoli oči in poskrbite, da naprava ne pride v stik z očmi.
- Zaradi higienskih razlogov ni priporočljivo, da napravo uporablja več ljudi.
- Izogibajte se neposredni izpostavljenosti naprave sončni svetlobi in povišani temperaturi in nikoli ne izpostavljajte napravo vreli vodi.
- Nadzor odraslega je bistvenega pomena v primeru, da napravo uporablja otrok ali oseba z zmanjšano intelektualno ali fizično sposobnostjo.
- Nikoli ne uporabljajte naprave ali USB priključka, če je ta poškodovan. Napravo polnite izključno s FOREO priključkom.
- Čiščenje kože in anti-aging s pomočjo LUNA™ 2 professional ni priporočljivo dlje kot 3 minute hkrati.
- Napravo uporabljajte samo za namene, opisane v tem priročniku.

REŠEVANJE MOREBITNIH TEŽAV

LED svetilo ne utripa, ko je naprava priključena v polnilnik?

- Baterija je popolnoma napolnjena. Napravo lahko uporabljate do 450-krat.
- Baterija je popolnoma prazna in traja nekaj minut, da zasveti indikator.
- Polnilec ni pravilno priključen na napravo. Preverite polnilne reže.

Naprava se ne vklopi s pritiskom na sredinsko tipko?

- Baterija je prazna. Napolnite napravo.
- Naprava je zaklenjena. Napravo odklenete z istočasnim pritiskom in držanjem gumbov + in -.
- Naprave ni mogoče izklopiti in / ali se tipke na napravi ne odzovejo na pritisk?
- Mikroprocesor začasno ne deluje pravilno. Priključite polnilnik na napravo, da odstranite napako.

Silikonska površina naprave je postala lepljiva ali pa se pojavljajo mehurčki?

- Prenehajte uporabljati napravo. Material silikon je trpežen in dolgotrajen, vendar pa ga lahko tudi poškodujete - preberite navodila za čiščenje naprave, da preprečite poškodbe silikona.

Če opazite kakršne koli druge težave z vašo napravo ali če imate druga vprašanja v zvezi z delovanjem naprave, obiščite podporo za stranke na spletnem mestu www.foreo.com.

GARANCIJA

Za napravo velja dvoletna (2) garancija in deset letna (10) garancija za kakovost. Garancija velja z računom nakupa.

DVOLETNA GARANCIJA

FOREO odgovarja za morebitne pomanjkljivosti kot posledica nekvalitetne izdelave ali uporabljenih materialov v obdobju dveh (2) let od dneva nakupa. Če odkrijete napako in obvestite FOREO v času garancije, vam bo FOREO zamenjal napravo na lastne stroške.

Garancija zajema dele, ki vplivajo na delovanje naprave. Garancija ne zajema kozmetičnih napak zaradi obrabe naprave, kot tudi škodo, ki jo povzročajo nesreče zaradi nepravilne ali malomarne uporabe. V primeru poskusa odpiranja ali razstavljanja naprave (ali dodatnega opremljanja naprave) postane garancija neveljavna.

Sklicevanje na garancijo mora biti utemeljeno z dokazi, da je bil datum zahtevka podan v garancijskem roku. Za zagotavljanje garancije shranite račun nakupa naprave. Kadar želite uveljaviti pravico do reklamacije pokličite na tel. št: 01 6207595 ali pišite na info@bk3.si in pošljite napravo na naslov podjetja BK3 d.o.o. Stroški pošiljanja se ne povrnejo. Obveznosti garancije ureja zakon o pravicah potrošnikov.

DESETLETNA GARANCIJA NA KAKOVOST NAPRAVE

Kot nadaljevanje dve (2) letne garancije FOREO daje tudi DESET LETNO (10) garancijo na kakovost naprave.

RAVNANJE Z ODPADKI

Zbiranje odpadne elektronske opreme (v skladu z EU predpisi o ravnanju z odpadki).



Prečrtan simbol koša pomeni, da se ta naprava ne sme zbirati skupaj z gospodinjstvi odpadki, ampak je napravo potrebno dostaviti na ustrezno mesto za reciklažo elektronske opreme. Pravilno ravnanje z odpadki pomaga preprečiti negativne posledice za okolje in zdravje ljudi, ki so lahko posledica nepravilnega zbiranja odpadkov. Recikliranje pomaga in ohranja naravne vire.

Če želite več informacij o recikliranju naprave, se obrnite na lokalna podjetja za ravnanje z odpadki.

SPECIFIKACIJA

MATERIALI:	Medicinski silicon in ABS
BARVE:	Aquamarine / magenta / pink
VELIKOST:	102 x 35 mm
TEŽA:	160g
BATERIJA:	Li-Ion 530mAh 3.7V
POLNENJE:	60 min
UPORABA:	do 450 uporab
STANJE MIROVANJA:	90 dni
FREKVENCA:	94 Hz
MAX GLASNOST:	<50dB
VMESNIK:	3 tipke

Izjava o odgovornosti: Napravo uporabljate na lastno odgovornost. FOREO distributerji ne prevzemajo nobene odgovornosti ali obvez za kakršnokoli telesne poškodbe ali škodo, ki jo povzroči neposredna ali posredna uporaba te naprave.

Model se lahko brez predhodnega obvestila spremeni in izboljša.

©2016 FOREO AB. VSE PRAVICE PRIDRŽANE.

DISTRIBUTER ZA EU: FOREO AB, BIRGER JARLSGATAN 22, 114 34 STOCKHOLM, ŠVEDSKA. UVOZNIK
IN DISTRIBUTER ZA SLOVENIJO: BK3 D.O.O., CESTA ANDREJA BITENCA 130K, 1000 LJUBLJANA.

PROIZVAJALEC FOREO AB.

OBLIKOVAL IN RAZVIL FOREO ŠVEDSKA.