

FOREO



LUNA™ go

NAPRAVA ZA
ČIŠČENJE IN
ANTI-AGING



NAVODILA ZA UPORABO

UVOD

Čestitamo vam na prvem koraku do brezhibno lepe kože, ki jo boste dosegli z uporabo naprave LUNA™ go T-Sonic™ za čiščenje obraza in anti-aging. Predno začnete uživati v prednosti tehnologije za nego kože v udobju vašega doma, vas prosimo, da si podrobno preberete navodila za uporabo.

PREBERITE NAVODILA ZA UPORABO PRED UPORABO NAPRAVE. Napravo uporabljajte samo za uporabo, opisano v tem priročniku.

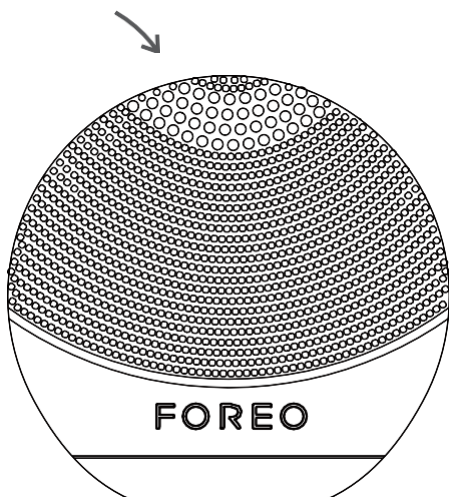
⚠ OPOZORILO: SPREMEMBE PROIZVODA NISO DOVOLJENE.

O NAPRAVI LUNA™ go

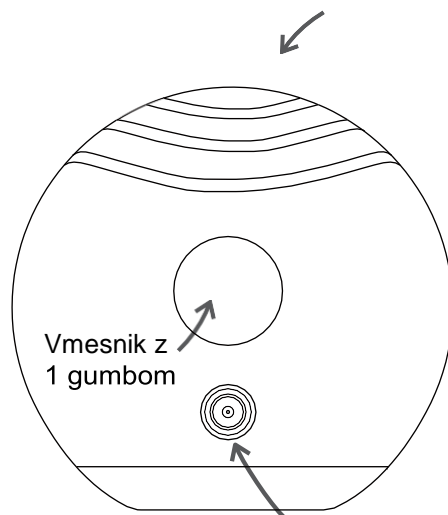
Naša kompaktna naprava za nego kože bo omogočila vaši koži naraven, zdrav, lep in mladosten videz.

Vsakodnevna uporaba LUNA™ go naprave za čiščenja kože omogoča temeljito očiščenje zahvaljujoč T-Sonic™ pulzaciji, zlasti v primerjavi z rezultati konvencionalnega čiščenja s prsti. Hkrati z uporabo LUNA™ go se izboljša absorpcijo vaših najljubših izdelkov za nego obraza. V anti-aging načinu delovanja, LUNA™ go usmerja nižje frekvence pulzacije preko koncentričnih krogov na hrbtni strani naprave in pomaga k sprostitvi mišic in s tem zmanjša vidne znake staranja kože. Tudi po prvi uporabi koža postane gladka in svetlejša, medtem ko redna uporaba vodi do dolgotrajnega zdravega in mladostnega videza kože.

Površina za čiščenje



Anti-aging površina



Vodoodporen vhod za polnenje naprave

UPORABA NAPRAVE LUNA™ go

Naprava LUNA™ go je na voljo v 4 različnih modelih za personalizirano čiščenje namenjeno normalni, mešani, občutljivi in mastni koži, s postopnim zadebeljenjem dotičnih točk za nežnejšo ali bolj intenzivno čiščenje kože. Za najboljše rezultate priporočamo uporabo 2 minuti zjutraj in 2 minuti zvečer.

IZBIRA NAČINA DELOVANJA

1. Pritisnite sredinsko tipko enkrat, da vklopite napravo LUNA™ go, v način čiščenja obraza.
2. Ponovno pritisnite sredinsko tipko, da vklopite stanje mirovanja (LED lučka bo svetila, pulzacija je prekinjena, da lahko sperete obraz).
3. Ponovno pritisnite sredinsko tipko, da vključite anti-aging delovanje.
4. Ponovno pritisnite sredinsko tipko, da izklopite napravo LUNA™ go.

Posamični koraki so opisani v nadaljevanju. Po vsakem koraku se bodo T-Sonic™ pulzacije na kratko ustavile, kar pomeni, da je potrebno napravo premakniti na drug del obraza.

NAČIN DELOVANJA ZA ČIŠČENJE KOŽE

LUNA™ go odstrani 99,5% umazanij in sebuma* ter odmrlih kožnih celic zaradi česar koža postane bolj čvrsta in elastična.



1. NANESITE ČISTILNO KREMO ZA OBRAZ

Odstranite šminko ter navlažite napravo LUNA™ go in obraz. Nanesite vašo najljubšo čistilno kremo za obraz. Vklopite napravo z enkratnim pritiskom na tipko za aktivacijo načina delovanja za čiščenje.



2. OČISTITE VSE DELE OBRAZA

Vsake 15 sekund pulzacij se naprava ustavi kot opomnik, da se premaknete na drugi del obraza.

Čistite z nežnimi krožnimi gibi na predelih obraza, kot prikazano na levi sliki.

Po 1 minuti delovanja pulzacij se naprava LUNA™ 2 na kratko ustavi 3-krat zapored. Z enkratnim pritiskom gumba aktivirate napravo v stanje pripravljenosti.




3. IZPERITE

Izperite in posušite obraz ter po potrebi nanesite vašo najljubšo kremo za nego obraza.

ANTI-AGE NAČIN DELOVANJA

Anti-age delovanje naprave LUNA™ go pomaga zmanjšati vidnost manjših in večjih obraznih gub in naredi kožo bolj gladko in elastično ter zagotavlja mladosten videz.

Ko je naprava v stanju pripravljenosti, pritisnite tipko, da vključite anti-age način. Obravnavajte vsak del obraza z zadnjo stranjo naprave LUNA™ go približno 12 sekund. Po vsakem 12 sekundnem intervalu se impulz na kratko ustavi. Premikajte napravo LUNA™ go po predelih obraza, ki so nagnjeni k staranju:



1. Področje med obrvmi
2. Področje okoli desnega očesa
3. Desna nosna-usna guba
4. Leva nosna-usna guba
5. Področje okoli levega očesa

Po 1 minuti delovanja pulzacij se naprava LUNA™ go na kratko ustavi 3-krat zapored. Tako se naprava, po končanem načinu za čiščenje in anti-age po 3 minutah izklopi, da se prepreči nepotrebna izraba baterije.

OPOZORILO: Če občutite nelagodje zaradi uporabe naprave FOREO, jo nemudoma prenehajte uporabljati in se posvetujte z zdravnikom.

* Dokazano s kliničnimi študijami, rezultati so na voljo v podatkovni bazi

ČIŠČENJE NAPRAVE LUNA™ go

LUNA™ go napravo je dobro očistiti po vsaki uporabi. Silikonske površine operemo z milom in vodo, izperemo z vodo in posušimo s čisto krpo ali brisačo. Priporočeno je uporabiti FOREO silikonski sprej za čiščenje in sprati s toplo vodo s čimer dosežete optimalno čiščenje.

POZOR: Nikoli ne uporabljajte izdelkov za čiščenje obraza, ki vsebujejo alkohol, benzen ali aceton, ker lahko povzročijo draženje kože.

POLNJENJE

Napravo FOREO napolnite s priloženim USB priključkom, ki ste ga dobili z napravo. Enourno polnjenje napolni baterijo za 60 uporab.

- Vstavite USB priključek v polnilno režo naprave.
- Drugi konec priključka vstavite v USB režo računalnika. Med polnjenjem utripa LED lučka naprave. Ko je naprava napolnjena (približno uro), LED lučka sveti neprekinjeno.
- V primeru da je baterija šibka, bo LED lučka naprave utripala z belo svetlobo.

POZOR: Pred polnjenjem se prepričajte, da so polnilna reža in polnilnik suhi in očiščeni. Naprave ne polnite na mestu kjer lahko pride v stik z vodo. Med polnjenjem ne uporabljajte naprave in je ne polnite več kot 24 ur hkrati.

POMEMBNO ZA OPTIMALNO VARNOST

- Izogibajte se uporabi izdelkov za čiščenje, ki vsebujejo glino, silicij in sredstev za čiščenje, ki vsebujejo zrna, ker lahko ta poškodujejo silikonska vlakna naprave.
- Če imate težave s kožo, se pred uporabo FOREO naprav posvetujte z dermatologom.
- Čiščenje obraza z napravo LUNA™ go mora biti prijetno. Če začutite nelagodje, prekinite uporabo in se posvetujte z vašim zdravnikom.

- Bodite posebno pozorni pri negi okoli oči in poskrbite, da naprava ne pride v stik z očmi.
- Zaradi higieničnih razlogov ni priporočljivo, da napravo uporablja več ljudi.
- Izogibajte se neposredni izpostavljenosti naprave sončni svetlobi in povišani temperaturi in nikoli ne izpostavljajte napravo vreli vodi.
- Nadzor odraslega je bistvenega pomena v primeru, da napravo uporablja otrok ali oseba z zmanjšano intelektualno ali fizično sposobnostjo.
- Nikoli ne uporabljajte naprave ali USB priključek, če je ta poškodovan. Napravo polnite izključno s FOREO priključkom.
- Čiščenje kože in zdravljenje proti starosti s pomočjo FOREO naprav ni priporočljivo dlje kot 3 minute hkrati.
- Napravo uporabljajte samo za namene, opisane v tem priročniku.

REŠEVANJE MOREBITNIH TEŽAV

LED svetilo ne utripa, ko je naprava priključena v polnilnik?

- Baterija je popolnoma napolnjena. Napravo lahko uporabljate do 60-krat.
- Baterija je popolnoma prazna in traja nekaj minut, da zasveti indikator.
- Polnilec ni pravilno priključen na napravo. Preverite polnilne reže.

Naprava se ne vklopi s pritiskom na tipko?

- Baterija je prazna. Napolnite napravo.

Naprave ni mogoče izklopiti in / ali se tipka na napravi ne odzove na pritisk?

- Mikroprocesor začasno ne deluje pravilno. Priključite polnilnik na napravo, da odstranite napako.

Silikonska površina naprave je postala lepljiva ali pa se pojavljajo mehurčki?

- Prenehajte uporabljati napravo. Material silikon je trpežen in dolgotrajen, vendar pa ga lahko tudi poškodujete - preberite navodila za čiščenje naprave, da preprečite poškodbe silikona.

Če opazite kakršne koli druge težave z vašo napravo ali če imate druga vprašanja v zvezi z delovanjem naprave, obiščite podporo za stranke na spletnem mestu www.foreo.com.

GARANCIJA

Za napravo velja dvoletna (2) garancija in deset letna (10) garancija za kakovost. Garancija velja z računom nakupa.

DVOLETNA GARANCIJA

FOREO odgovarja za morebitne pomanjkljivosti kot posledica nekvalitetne izdelave ali uporabljenih materialov v obdobju dveh (2) let od dneva nakupa. Če odkrijete napako in obvestite FOREO v času garancije, vam bo FOREO zamenjal napravo na lastne stroške.

Garancija zajema dele, ki vplivajo na delovanje naprave. Garancija ne zajema kozmetičnih napak zaradi obrabe naprave, kot tudi škodo, ki jo povzročajo nesreče zaradi nepravilne ali malomarne uporabe. V primeru poskusa odpiranja ali razstavljanja naprave (ali dodatnega opremljanja naprave) postane garancija neveljavna.

Sklicevanje na garancijo mora biti utemeljeno z dokazi, da je bil datum zahtevka podan v garancijskem roku. Za zagotavljanje garancije shranite račun nakupa naprave. Kadar želite uveljaviti pravico do reklamacije pokličite na tel. št: 01 6207595 ali pišite na info@bk3.si in pošljite napravo na naslov podjetja BK3 d.o.o. Stroški pošiljanja se ne povrnejo. Obveznosti garancije ureja zakon o pravicah potrošnikov.

DESET LETNA GARANCIJA NA KAKOVOST NAPRAVE

Kot nadaljevanje dve (2) letne garancije FOREO daje tudi DESET LETNO (10) garancijo na kakovost naprave.

RAVNANJE Z ODPADKI

Zbiranje odpadne elektronske opreme (v skladu z EU predpisi o ravnanju z odpadki).



Prečrtan simbol koša pomeni, da se ta naprava ne sme zbirati skupaj z gospodinjskimi odpadki, ampak je napravo potrebno dostaviti na ustrezno mesto za reciklažo elektronske opreme. Pravilno ravnanje z odpadki pomaga preprečiti negativne posledice za okolje in zdravje ljudi, ki so lahko posledica nepravilnega zbiranja odpadkov. Recikliranje pomaga in ohranja naravne vire.

Če želite več informacij o recikliranju naprave, se obrnite na lokalna podjetja za ravnanje z odpadki.

SPECIFIKACIJA

MATERIALI:	Medicinski silikon in ABS
BARVE:	Lavender - za občutljivo kožo / pink - za normalno kožo/ blue - za mešano kožo / turquoise - za mastno kožo / black – za moške
VELIKOST:	50 x 50 mm
TEŽA:	42,7 g
BATERIJA:	Li-ion 70 mAh
UPORABA:	do 60 uporab
STANJE MIROVANJA:	100 dni
FREKVENCA:	125 Hz
MAX GLASNOST ZVOKA:	<63 dB
VMESNIK:	1 tipka

Izjava o odgovornosti: Napravo uporabljate na lastno odgovornost. FOREO distributerji ne prevzemajo nobene odgovornosti ali obvez za kakršnokoli telesne poškodbe ali škodo, ki jo povzroči neposredna ali posredna uporaba te naprave.

Model se lahko brez predhodnega obvestila spremeni in izboljša.

©2016 FOREO AB. VSE PRAVICE PRIDRŽANE.

DISTRIBUTER ZA EU: FOREO AB, BIRGER JARLSGATAN 22, 114 34 STOCKHOLM, ŠVEDSKA.
UVOZNIK IN DISTRIBUTER ZA SLOVENIJO: BK3 D.O.O., CESTA ANDREJA BITENCA 130K, 1000 LJUBLJANA.

PROIZVAJALEC FOREO AB.

OBLIKOVAL IN RAZVIL FOREO ŠVEDSKA.